



# 文藻外語大學 107 年度國家防災日地震避難掩護演練實施計畫

## 壹、依據：

教育部 107 年 7 月 12 日臺教資(六)字第 1070096303 號函「107 年度國家防災日各級學校即幼兒園地震避難掩護演練時施計畫」辦理。

## 貳、目的：

行政院於「國家防災日」模擬大規模地震發生時，啟動我國各震災系統運作，本校配合實施全國師生一分鐘地震避難掩護演練動作(趴下、掩護、穩住 3 個要領)，以檢驗全校師生對於地震災害應變處理能力，俾利做好全面防震準備，有效減低災損，維護校園及師生安全。

## 參、辦理單位：

- 一、指導單位：學生事務處。
- 二、承辦單位：軍訓室。
- 三、協辦單位：教務處、總務處、資教中心、公關室、各學院(傳藝系。)

## 肆、實施時間：106 年 10 月 17 日(星期三)上午 9 時 21 分。

**伍、演練重點：**實施 1 分鐘演練地震避難掩護動作及疏散集合演練(依據內政部及教育部共同訂定之地震避難掩護演練時間流程及應作為事項辦理)。

## 陸、實施步驟：

### 一、辦理校內說明宣導活動：

- (一) 107 年 6 月 25 日於「106 學年度第 2 學期校園安全會報」中向各一及主管及各院院長宣導說明地震就地避難掩護演練計畫、地震避難掩護演練時間流程及應作為事項。
- (二) 107 年 9 月 12 日於「全體教師暨導師研習會議」中向全校教師及導師宣導說明地震就地避難掩護演練計畫、地震避難掩護演練時間流程及應作為事項。
- (三) 學校網頁公告：利用學校網頁公告本校 107 學年地震避難掩護演練實施計畫、地震避難掩護演練時間流程及應作為事項。
- (四) 107 年 9 月 17 日開學後，將教育部「地震避難掩護演練時間流程及應作為事項」及「學校地震避難掩護應變參考程序」，公告於學校及班級公布欄，並加強宣導。

### 二、設施及器材整備：於暑假期間完成地震演練活動各項設施及器材檢視與整

備工作。

### 三、預演階段：

- 1、實施時間：107年10月11日（四）上午0750時。
- 2、實施對象：五專部第一區隊〈正氣樓1-3樓〉學生。
- 3、實施方式：第一次搖鈴時，班級在教室實施1分鐘就地避難掩護動作。  
第二次搖鈴時，由師長引導前往指定之防救災避難疏散集合位置【詳如附件1】。
- 4、實施重點：使師生熟悉演練程序及動作要領。

### 四、正式演練階段：【詳如附件2】107年10月17日(星期三)。

#### (一) 地震發生前（9時20分59秒前）


- 1、針對演練程序及避難掩護動作要領再次強調與說明。
- 2、完成警報設備測試、教室書櫃懸掛物固定、疏散路線障礙清除等工作之執行與確認。

#### (二) 地震發生中（9時21分00秒）

##### 1、第一次搖鈴時：當日全校教職員生實施1分鐘就地避難動作。

##### 2、注意事項：

- (1) 廣播內容：「地震！地震！全校師生請立即就地避難掩護！」
- (2) 室內：躲在桌下時，應以雙手緊握住桌腳。
- (3) 室外：應立即蹲下，保護頭部，並避開掉落物。
- (4) 各級主管及任課老師應提醒及要求同學避難掩護動作確實，不可講話及驚叫。
- (5) 保護頭部及身體，避難地點優先選擇**桌子下、柱子旁、水泥牆壁邊**。



圖示來源：內政部

#### (三) 地震稍歇（9時22分00秒）

- 1、第二次搖鈴時：各單位（教室）聽從師長指示依規劃之路線進行避難疏散。
- 2、疏散要領：「不語、不跑、不推。」在師長引導下至指定之防救災避難疏散集合位置。【詳如附件3】

**3、清點人數：**各班任課老師於疏散地點集合後 5 分鐘內完成人員清點，並安撫學生情緒。

**4、安全回報及講評：**各區隊任課教師統一帶至操場實施安全回報及講評。

**(四) 錄製演練實況：**協請傳藝系分組至各大樓拍攝防災避難影片，並檢輯錄製影片（3-5 分鐘）函報教育部參與評審作業。

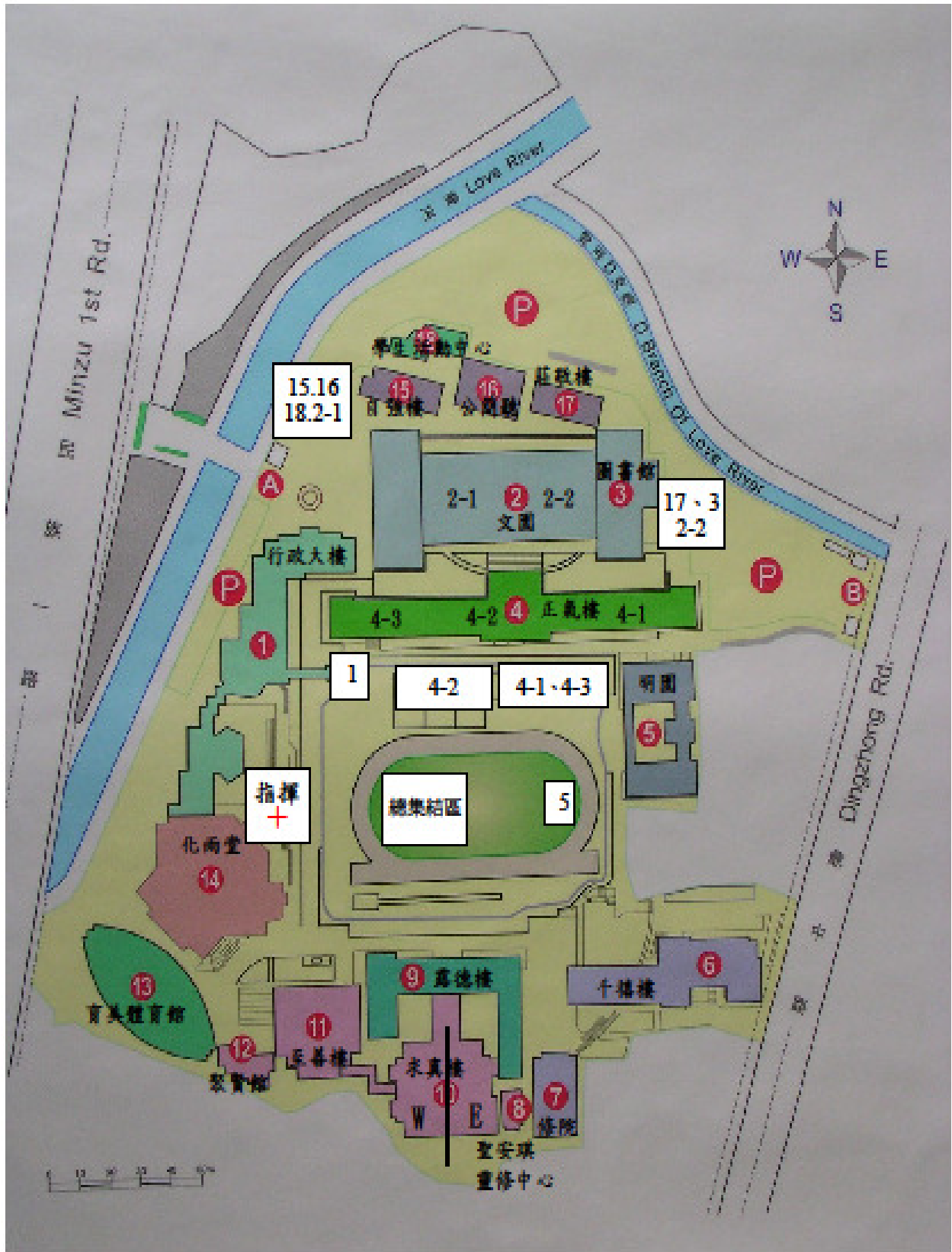
**柒、預期效益：**

期望藉由完備、落實的計畫，從減災、整備、應變與復原之推展，使災害來臨時，迅速應變，把傷害減到最低，防止二次災害擴大；透過宣導、演練達到教化效果，並建立各院、系及處室橫向聯絡機制，災害發生時可快速啟動聯絡網，使應變、復原之處置能迅速且完備（詳如附件四）。

**捌、本地震避難掩護正式演練若遇重大天然災害或不可抗拒因素發生時，得停止或延期辦理。**

**玖、本計畫經核可後實施，將另行於本校軍訓室網頁公告，修正時亦同。**

# 文藻外語大學防救災避難疏散集合地點

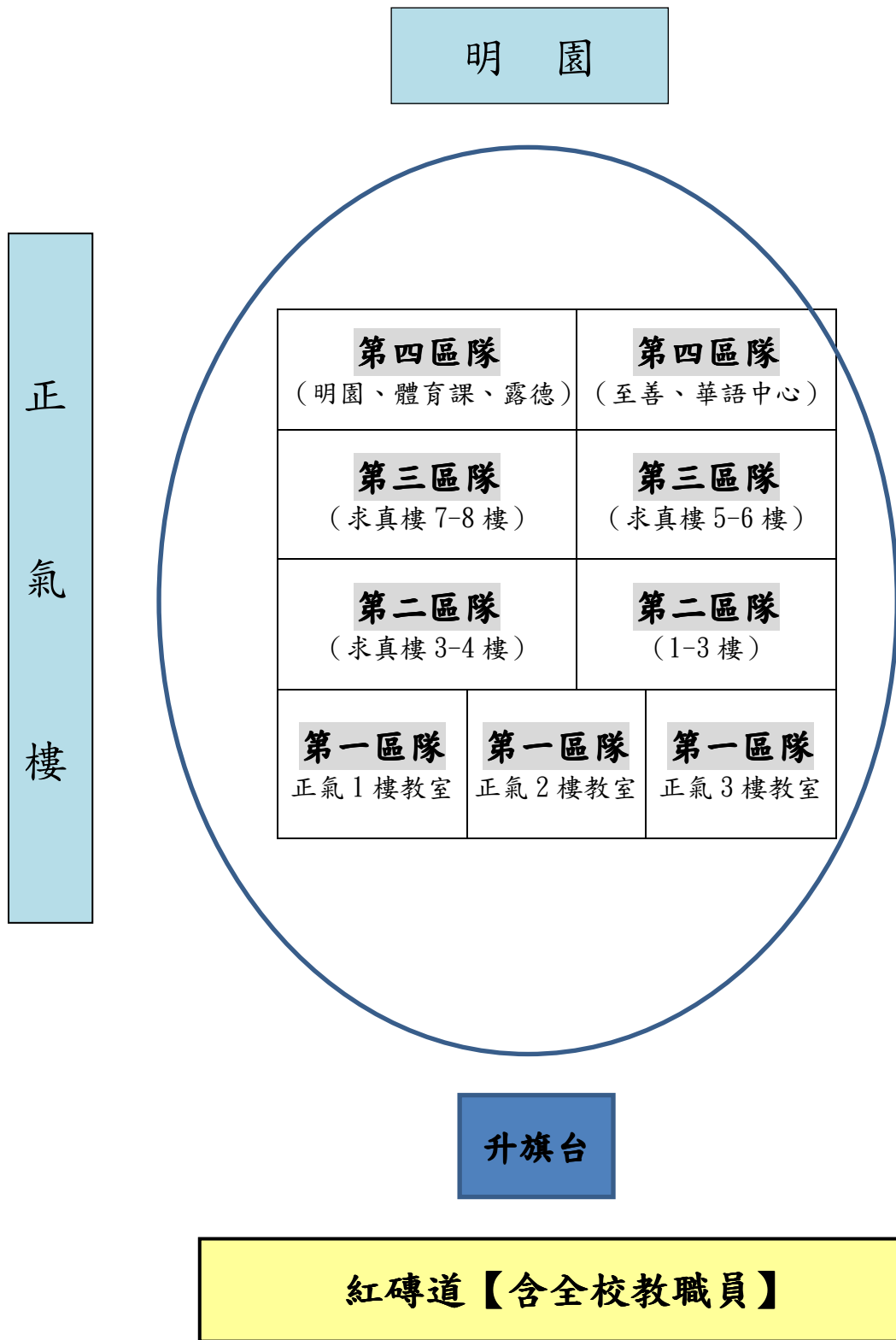


附件 2

文藻外語學院「107 年度國家防災日」正式演練程序				
階段/時間	內容	演練重點	參與人員	注意事項
107 年 10 月 17 日 (三)  一  09:10	教師說明	<ol style="list-style-type: none"> <li>1. 全校各教室打開教學平臺, 收視防災影片及說明 PPT 檔。</li> <li>2. 說明地震避難、逃生路線及操場集結點。</li> </ol>	全校各教室	<ol style="list-style-type: none"> <li>1. 針對演練程序及避難掩護動作要領再次強調與說明。</li> <li>2. 完成警報設備測試、教室書櫃懸掛物固定、疏散路線障礙清除等工作之執行與確認</li> </ol>
二  09:21 地震發生(以警響或廣播方式發布)	就地避難掩護	<ol style="list-style-type: none"> <li>1. 聽到第一次搖鈴表示主地震發生。</li> <li>2. 立即關閉電源。</li> <li>3. 打開大門。</li> <li>4. 以課本、背包保護頭部、蹲在桌邊或桌下, 且避開兩側玻璃窗、天花板、電扇及燈具, 就地掩蔽。</li> </ol>  <p>圖示來源: 內政部</p>	老師、全體學生 (行政大樓、至善樓、露德樓、育美館及華語中心僅實施就地避難動作, 閉聽第二次搖鈴時即結束演習恢復上課)	<ol style="list-style-type: none"> <li>1. 廣播內容:「地震! 地震! 全校師生請立即就地避難掩護!」</li> <li>2. 保護頭部及身體, 避難的地點優先選擇(1)桌子下(2)柱子旁(3)水泥牆壁邊。</li> <li>3. 室內: 躲在桌下時, 應以雙手緊握住桌腳。</li> <li>4. 室外: 應立即蹲下, 保護頭部, 並避開掉落物。</li> <li>5. 任課老師應提醒及要求同學避難掩護動作要確實, 不可講話及驚叫。</li> </ol>
三  09:22 地震稍歇(以警響或廣播方式發布)	疏散逃生	<ol style="list-style-type: none"> <li>1. 第二次搖鈴時, 參演各教室授課教師引導學生至指定之救災避難疏散集合位置。</li> <li>2. 班代拿教室旗帶領同學到集合地點, 教師壓後。</li> <li>3. 到達指定疏散場地後, 老師班代清查人數。</li> <li>4. 副校長實施講評。</li> </ol>	負責同仁/老師 第一區隊(正氣樓 1-3 樓)。 第二區隊(求真樓 1-4 樓)。 第三區隊(求真樓 5-8 樓)。 第四區隊(明園、體育課、至善樓、露德樓、華語中心)。 紅磚道: 至善樓教職員工。	<ol style="list-style-type: none"> <li>1. 以書包、背袋或書本保護頭部</li> <li>2. 身障學生應事先指定適當人員協助避難; <b>不參加疏散演練</b>。</li> <li>3. 不語、不跑、不推, 在師長引導下至安全疏散地點集合。</li> <li>4. 以班為單位在指定位置集合。</li> <li>5. 任課老師請確實清點人數, 並逐級完成安全回報。</li> <li>6. 依學校課程排定, 返回授課地點上課。</li> </ol>

<p>四 09:40</p>	<p>點名回報</p>	<p>各班任課老師於疏散集合後 5 分鐘內完成點名及向生輔組長回報清查結果(升旗臺處)。</p>	<p>各班級老師 軍訓室主任</p>	
<p>五 09:40</p>	<p>通報 災情掌握與</p>	<p>1. 各建築物安全無虞，人員無傷亡。 2. 建築物若有安全之虞，人員有傷亡，做校安通報。</p>	<p>設施搶救組 安全管制組 醫療救護組</p>	<p>依文藻外語大學地震應變標準作業程序</p>
<p>六 09:50</p>	<p>講評</p>	<p>請指揮官(校長)做演練後講評，必要時召開檢討會，做為下次演練改進的參考。</p>	<p>校安中心 軍訓室主任</p>	

# 文藻外語大學 107 年度國家防災日 地震避難掩護演練操場集合位置圖



註：每班按教室旗幟編成 2 路縱隊，分別由班長當排頭，授課教師於後，負責維持隊伍秩序及肅靜。

# 文藻外語大學地震應變標準作業程序

